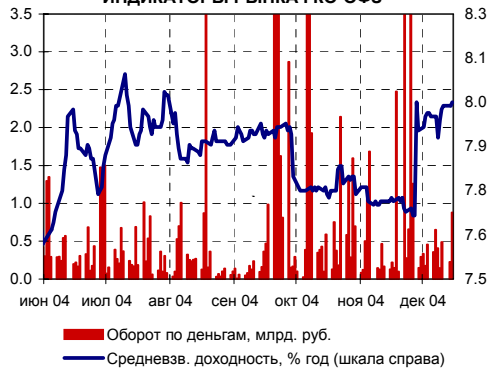
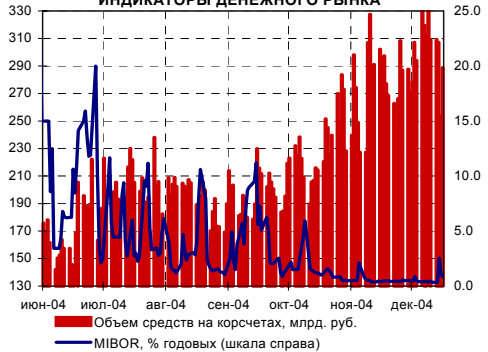


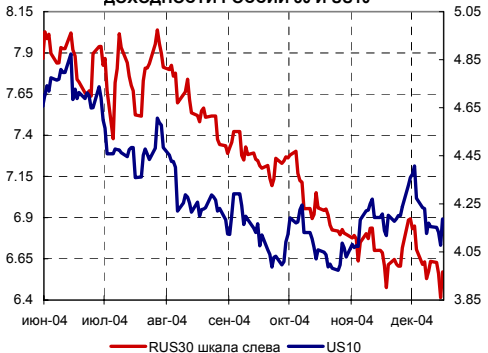
ИНДИКАТОРЫ РЫНКА ГКО-ОФЗ



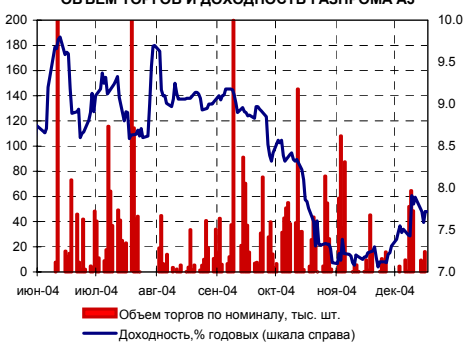
ИНДИКАТОРЫ ДЕНЕЖНОГО РЫНКА



ДОХОДНОСТИ РОССИИ 30 И US10



ОБЪЕМ ТОРГОВ И ДОХОДНОСТЬ ГАЗПРОМА АЗ



ИНДИКАТОРЫ ДОЛГОВОГО РЫНКА

Индексы	Значение	Изм-е	Выпуск	Покупка	Продажа	Изм-е	УТМ, %	
RUB/USD	28.1243	0.0950	ОФЗ 45001	104.75	105.00	0.35	5.99	
EUR/USD	1.3297	-0.014	ОФЗ 46001	109.75	109.78	0.03	6.51	
MIBOR, %	0.79	-0.08	ОФЗ 46014	104.76	104.88	0.20	7.87	
ОСТАТКИ НА К/С В ЦБ, МЛРД. РУБ.	307	18.3	МГор29-об	106.00	106.40	0.15	8.09	
НЕФТЬ (URALS)	37.69	-0.04	МГор39-об	104.70	104.90	-0.40	8.21	
ЗОЛОТО	436.75	-3	КОМИ 7в об	94.00	94.84	0.20	11.38	
EMBI+	327.61	-0.31	АПРОСА 19в	107.00	108.30	-0.20	6.76	
EMBI+ СПРЕД	362	-7	ГАЗПРОМ А2	107.00	107.60	0.00	6.30	
EMBI+RUSSIA	375.52	-0.28	ГАЗПРОМ А3	100.95	101.00	-0.25	7.72	
EMBI+RUSSIA СПРЕД	216	-2	УралСвзИн6	106.15	106.40	0.00	10.02	
MICEX RCBI	103.26	-0.01%	ГОТЭК-1	99.70	100.20	0.40	14.78	
MICEX ОБЪЕМЫ, МЛН. РУБ.	БИРЖА	РПС	РЕПО	РОССИЯ 30	102.69	102.88	-1.27	6.57
КОРПОРАТИВНЫЕ	622.96	1663.13	2544.24	UST 10	100.59	100.64	-0.87	4.18
МУНИЦИПАЛЬНЫЕ	520.28	1092.69		ГАЗПРОМ 13	117.43	118.43	-0.52	6.81
ГОСУДАРСТВЕННЫЕ	5604.51		200.00	БАНК МОСКВЫ 09	103.51	104.01	-0.26	7.12

СТРАТЕГИЯ

Сегодня на рынке рублевого долга состоится размещение облигаций Ленинградской обл. серии 03. На наш взгляд, данный выпуск является достаточно интересным, как с точки зрения структуры, так и с точки зрения доходности, которую может получить инвестор при размещении. Учитывая срок обращения нового выпуска (10 лет), что сделает облигации Ленинградской область 03 самыми длинными на рынке субфедеральных займов (не считая московские выпуски), можно сказать, что результаты аукциона станут не плохим индикатором, отражающим ожидания инвесторов. С точки зрения доходности, эмитент ожидает, что доходность при размещении установится на уровне 13% годовых, в этом случае, по нашим оценкам, премия ко вторичному рынку составит 70 – 100 пунктов. Однако, учитывая сложившуюся ситуацию на рынке рублевых облигаций, инвесторы, при вложении в облигации с достаточно высокой дюрацией, могут потребовать более высокий уровень доходности, чем наши оценки.

Основным событием на внешних долговых рынках сегодня станет выход макроэкономической статистики по инфляции в США (индекс CPI), способной оказать влияние на рынок us-treasuries. Ожидается, что рост индекса в ноябре составит 0,6%. Мы полагаем, что данная статистика может оказать серьезное влияние на рынок казначейских обязательств лишь в случае сильного отклонения.



КОРПОРАТИВНЫЙ СЕГМЕНТ

ЛИДЕРЫ ОБОРОТОВ

	Обороты, млн. руб. (Биржа + РПС)	Изменение стоимости, %	
НИКОСХИМ 1	470.59	-0.10	↓
ГАЗПРОМ А5	324.29	-0.05	↓
КуйбАзот-1	168.29	0.19	↑
ВымпКомФ-1	161.23	0.00	↑
ЦентрТел-4	150.69	-0.15	↓
СУЭК-02	100.30	-0.09	↓
АЛРОСА 19в	76.80	-0.20	↓
УралСвзИн6	51.72	0.00	↑
Зенит 1обл	49.89	0.41	↑
НовЧерем 1	48.83	0.00	↑

ЛИДЕРЫ РОСТА/ПАДЕНИЯ

Рост, %		Падение, %
0.85	ЕвразХолд1	
0.69	СибТлк-4об	
0.65	АМТЕЛШИНП1	
0.55	ПЭФ-Союз-1	
	СЗЛК -1 об	-3.20
	РусСтанд-2	-1.50
	СвердлЭн-1	-0.75
	Кр Окт 1об	-0.70
	ОМЗ - 4 об	-0.65

СОБЫТИЯ НА РЫНКЕ

РУБЛЕВЫЕ ОБЛИГАЦИИ

ВЧЕРА на рынке рублевых облигаций наблюдалось разнонаправленное движение котировок. По итогам дня индекс корпоративных облигаций ММВБ снизился на 0,08%. В корпоративном секторе снижение котировок в первом эшелоне проходило на фоне низкой активности. Лидером по оборотам здесь стали новые облигации Газпрома пятой серии, котировки которых по итогам дня снизились на 0,05%, достигнув номинала. Котировки облигаций второго и третьего эшелонов двигались разнонаправлено. Наиболее активно торговались облигации химических предприятий – НИКОСХИМ, 01 (-0,10%) и Куйбышевазот, 01 (+0,19%).

Облигации города Москвы по итогам вчерашних торгов в среднем подешевели на 0,2%. Облигации Московской обл. 04, сохраняющие лидерство по торговым оборотам, по итогам торгов сохранили свою стоимость на уровне предыдущего дня. Котировки Московской обл. 03. снизились на 0,5%.

Рынок государственного долга вчера продемонстрировал наилучшую динамику, среди внутренних долговых рынков. По итогам торгов котировки практически всех наиболее ликвидных выпусков прибавили в среднем по 0,23%. Список лидеров по торговым оборотам возглавили: ОБР (+0,29%), ОФЗ 46014 (+0,20%) и ОФЗ 46002 (+0,03%). Единственные облигации, котировки которых не поддержали позитивный настрой рынка, стали ОФЗ 27022 (-0,5%).

ЕВРООБЛИГАЦИИ

► **US-TREASURIES.** Вчера котировки казначейских обязательств снизились после выхода неожиданно сильной статистики еженедельных обращений за пособиями по безработице. По итогам дня доходности десятилетних us-treasuries выросли до уровня 4,16% годовых.

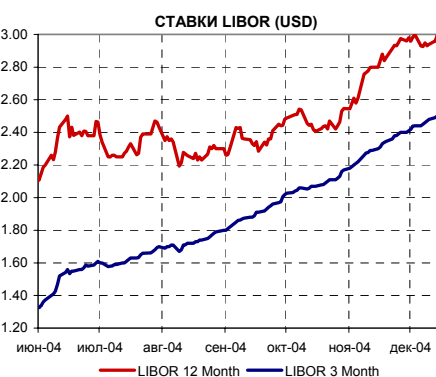
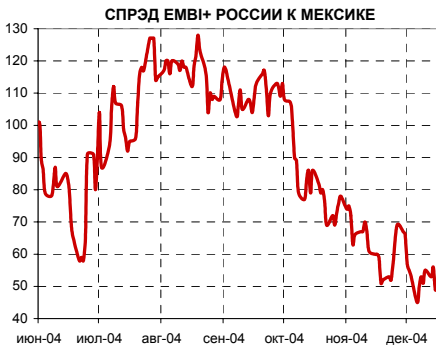
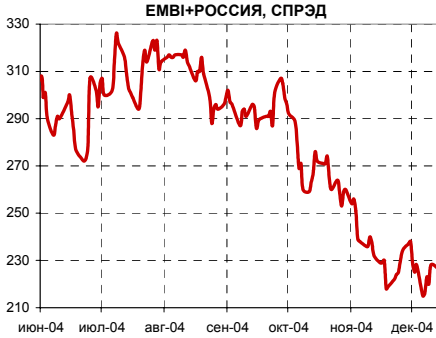
► **Количество первичных обращений** за пособиями по безработице в США составило 317 тысяч, сократившись на 43 тысячи, по сравнению с пересмотренным показателем предыдущей недели, равным 360 тысячам и ожиданиями на уровне 340 тыс.

► **Дефицит счета текущих операций США** за III квартал составил \$164,7 млрд., что на 0,2% больше, чем во II квартале (\$164,4 млрд.).

► **Индекс производственной активности** в Филадельфии и ее регионе, рассчитываемый Федеральным резервным банком Филадельфии, вырос в декабре до 29,6, по сравнению с 20,7 в ноябре. Составляющая индекса, отражающая ситуацию с занятостью в производственном секторе Филадельфии, понизилась с 17,4 до 14,7.

► **EMERGING MARKETS.** Индекс EMBI+ снизился по итогам дня на 0,31% и составил 327,61 пунктов, спрэд индекса сузился на 7 пунктов.

► **РОССИЙСКИЕ ЕВРООБЛИГАЦИИ.** Индекс EMBI+RUSSIA снизился на 0,28%, спрэд индекса сократился на 2 пункта до 216 б.п. Еврооблигации «Россия 30» сегодня с утра торгуются по цене 102,69/102,81 процентов от номинала. Доходность «России-30» 6,52% годовых.



НОВОСТИ ЭМИТЕНТОВ ДОЛГОВОГО РЫНКА

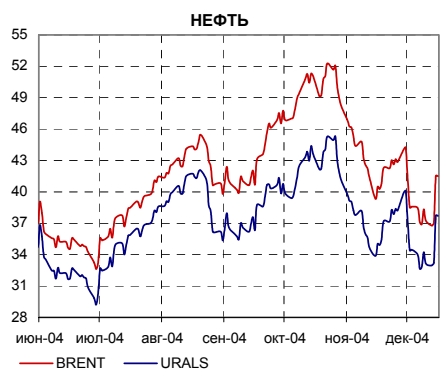
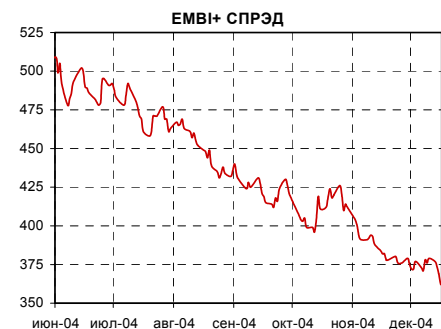
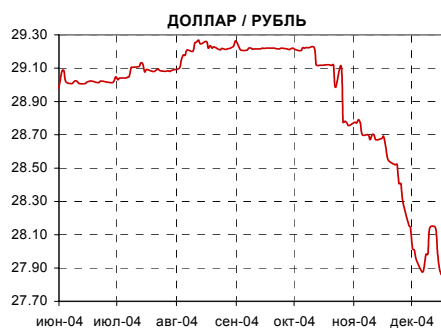
- ▶ **МТС.** ЕБРР предоставил семилетний кредит компании МТС на сумму \$150 млн. Годовая процентная ставка составляет LIBOR +3,1%.
- ▶ **ТРАНСНЕФТЬ.** 15 декабря ФСФР признала недействительным и аннулировала регистрацию облигационного займа компании Транснефть в связи с неразмещением ни одной ценной бумаги
- ▶ **ЯНАО.** Администрация Ямало-Ненецкого автономного округа решила перенести размещение облигационного займа на 1,2 млрд. руб. ранее намеченного на конец 2004 года. Размещение переносится в связи с дополнительным поступлением доходов в окружной бюджет.
- ▶ **САНКТ-ПЕТЕРБУРГ** не исключает возможности в 2005 году сократить объем внутренних заимствований в связи профицитом бюджета в 2004 году. Ранее для финансирования дефицита город в 2004 году планировал разместить бумаги на 3,5 млрд. руб., однако фактически разместил два млрд. и не планирует новые размещения до конца 2004 года, а для финансирования дефицита город в 2005 году было запланировано размещение рублевых облигаций на 3,5 млрд. руб.
- ▶ **АЛЬЯНС РУССКИЙ ТЕКСТИЛЬ** в среду принял решение о размещении на ММВБ второго выпуска облигаций на сумму 1 млрд. руб.

ПОЛИТИКА/ЭКОНОМИКА

- ▶ **ОБЪЕМ ЗОЛОВОАЛЮТНЫХ РЕЗЕРВОВ** России на 10 декабря 2004 года снизился до \$120,3 млрд. со \$121,6 млрд. на 3 декабря. Таким образом, за неделю резервы ЦБ сократились на \$1,3 млрд., впервые с конца августа текущего года. В результате Россия по объемам золотовалютных резервов опустилась на седьмое место, пропустив вперед Гонконг.
- ▶ **ВНЕШНИЙ ДОЛГ.** 17 декабря 2004 г. Министерство финансов РФ выплатит МВФ \$22,4 млн. в счет погашения основного долга. Платеж производится в соответствии с графиком. Общий объем выплат по погашению долга России перед МВФ в текущем году составит около 1,7 млрд. долл.

КРЕДИТНЫЕ РЕЙТИНГИ

- ▶ **УРСИ.** S&P объявило о помещении рейтинга корпоративного управления по российской шкале Уралсвязьинформа, в список GovernanceWatch с прогнозом «Негативный» в связи с предстоящим 17 декабря 2004 года голосованием на Совете директоров компании. На Совете директоров будет рассматриваться вопрос об отмене ранее принятого Советом решения продлить договор с генеральным директором.



КАЛЕНДАРЬ СОБЫТИЙ НА ДОЛГОВОМ РЫНКЕ

14 дек 04	Очередное заседание комиссии FOMC. Рассмотрение вопроса об изменении учетной ставки.
СЕГОДНЯ	
20 дек 04	Уплата НДС
27 дек 04	Уплата акцизов, налога на добычу полезных ископаемых
28 дек 04	Уплата налога на прибыль

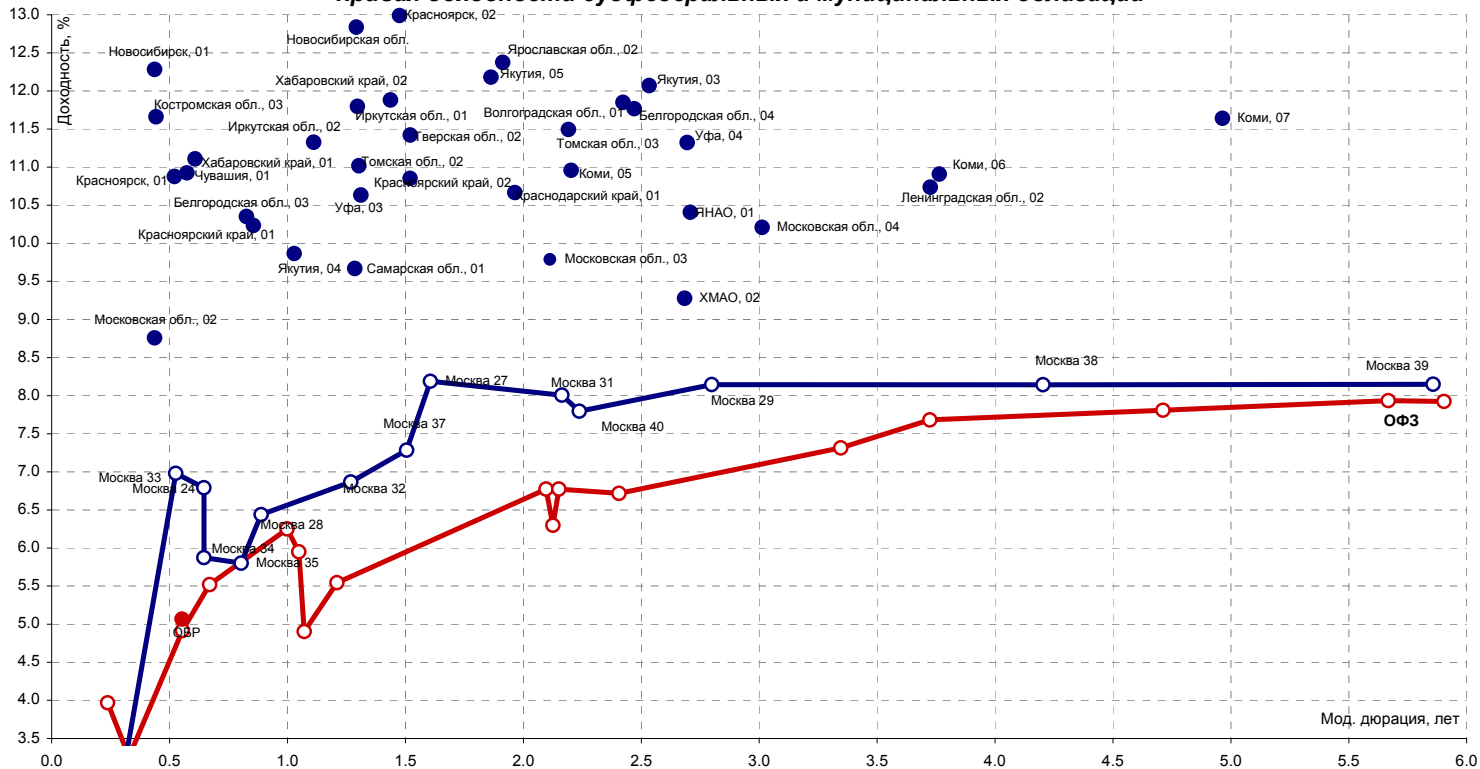
КАЛЕНДАРЬ ПЕРВИЧНОГО РЫНКА

Дата	Эмитент	Объем, млн.	Срок обращения
СЕГОДНЯ	Ленинградская область, 03	400-500	
21 дек 04	ФСК ЕЭС, 01	5 000	3 года
21 дек 04	НКНХ, 04	1 500	7 лет
21 дек 04	Финанс Интернэшнл Инвест, 01	1 000	1 год
22 дек 04	СТИН-Финанс, 01	300	3 года
23 дек 04	Ногинский р-н МО, 01	250	1,5 года
Декабрь 04	УРАЛСИБ, 01	2 000	3 года/ год / два

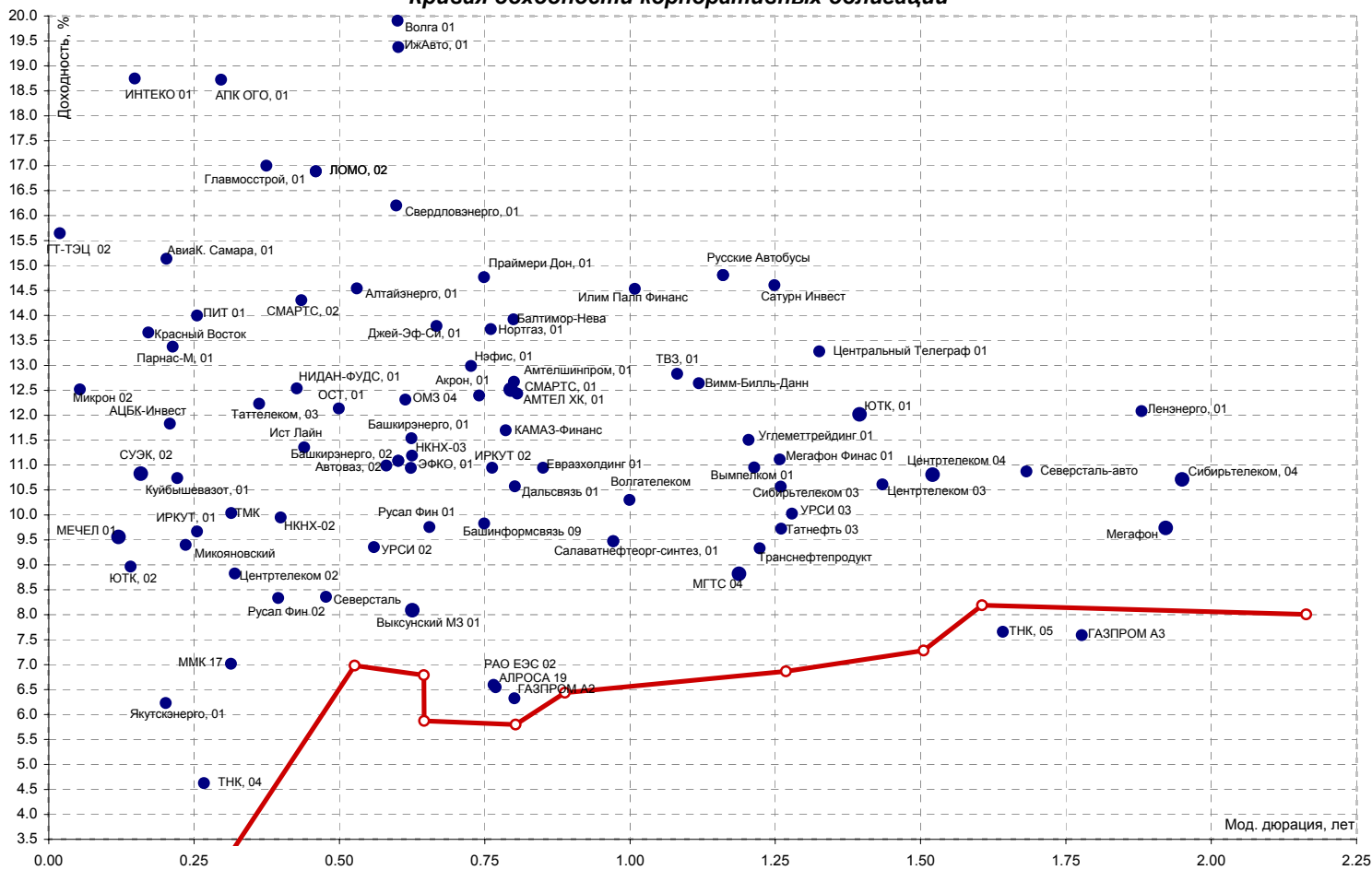
СТАТИСТИКА США

Дата	Показатель	Ожидаемое значение	Прошрое значение	Фактическое значение
1 дек 04	Индекс Деловой активности (ISM manufacturing)	57.00	56.80	57.80
3 дек 04	Статистика рынка труда - Число новых рабочих мест (Non-farm payrolls)	180 000	112 000	303 000
5 ноя 04	Статистика рынка труда - Уровень безработицы (Unemployment)	5.40%	5.40%	5.50%
3 дек 04	US-ISM Services/ employment (Компонента индекса)		55.0	55.8
10 дек 04	Инфляция в промышленном секторе (PPI)	0.20%	1.70%	0.50%
10 дек 04	Инфляция - Core PPI (очищенная от влияния цен на продовольствие и энергетику)	0.20%	0.30%	0.20%
10 дек 04	Индекс доверия потребителей Мичиганского Университета	94.00	92.80	95.70
10 дек 04	Дефицит бюджета США за сентябрь, млрд. долл.	-45.00	-42.97	
13 дек 04	Розничные продажи, исключая автомобили	0.30%	1.10%	0.50%
14 дек 04	Торговый баланс (сальдо, млрд. долл.)	-53.00	-50.93	-55.46
15 дек 04	Капитальный счет (Capital Net Flow), млрд. долл. (По итогам сентября)	67.5	63.40	48.10
16 дек 04	Еженедельная публикация данных по числу обращений по безработице (initial claims)	340 000	357 000	317 000
СЕГОДНЯ	Инфляция - Индекс потребительских цен (CPI)		0.60%	
СЕГОДНЯ	Инфляция, без учета цен на энергоносители и продовольствие (core CPI)		0.20%	

Кривая доходности субфедеральных и муниципальных облигаций



Кривая доходности корпоративных облигаций



Источники: REUTERS, расчеты Банка Москвы

ЭМИТЕНТЫ	ОБЪЕМЫ		ПОГАШЕНИЕ/ ВЫКУП			ЦЕНА		ИЗМЕНЕНИЕ,%			ДОХОДНОСТЬ,%			ДЮРАЦИЯ			
	Оборот млн. руб.	Объем, млн. руб.	Купон, %	Погашение	Оферта	Дней до погашени я	Покупка	Продаж а	день	неделя	месяц	НКД	Текуща я	К погаш.	К оферте	Дюр. лет.	Мод. дюр
Итоги торгов государственными облигациями																	
ОБР	0.00	34500	-	15.12.05	15.07.05	365	97.17	97.71	0.00	-0.07	0.48	-	-	2.91	5.07	0.58	0.55
ОФЗ 26003	5.13	1132	10.00	15.03.05	-	90	101.14	101.47	-0.06	-0.28	-0.15	75.34	9.86	3.97	-	0.25	0.24
ОФЗ 26198	0.00	42117	6.00	02.11.12	-	2879	89.00	90.40	0.00	0.00	0.12	6.74	6.74	7.92	-	6.37	5.90
ОФЗ 27018	0.00	14000	12.00	14.09.05	-	273	0.00	0.00	0.00	0.00	-1.32	29.92	11.45	5.52	-	0.71	0.67
ОФЗ 27019	0.00	8800	12.00	18.07.07	-	945	0.00	0.00	0.00	-0.07	0.00	48.33	11.01	6.77	-	2.24	2.10
ОФЗ 27020	0.00	8800	12.00	08.08.07	-	966	0.00	0.00	0.00	-0.07	0.00	41.42	10.99	6.77	-	2.30	2.15
ОФЗ 27021	0.00	10942	12.00	20.04.05	-	126	0.00	0.00	0.00	0.00	0.10	18.41	11.65	3.26	-	0.34	0.33
ОФЗ 27022	0.00	21296	8.00	15.02.06	-	427	0.00	0.00	0.00	1.12	-0.78	6.14	7.72	4.90	-	1.12	1.07
ОФЗ 27023	0.00	20292	7.50	20.07.05	-	217	0.00	0.00	0.00	-0.03	0.00	11.51	7.39	4.91	-	0.58	0.55
ОФЗ 27024	0.00	15001	7.50	19.04.06	-	490	0.00	0.00	-	0.00	-0.94	11.51	7.32	5.54	-	1.28	1.21
ОФЗ 27025	0.00	25676	8.00	13.06.07	-	910	0.00	0.00	0.00	0.09	-0.25	19.95	7.84	6.30	-	2.26	2.13
ОФЗ 27026	0.00	10860	8.00	11.03.09	-	1547	100.20	100.55	0.00	-0.59	0.25	19.95	7.98	7.31	-	3.59	3.35
ОФЗ 45001	20.93	37808	10.00	15.11.06	-	700	104.10	104.90	-0.33	0.67	-1.09	7.67	9.56	5.95	-	1.11	1.05
ОФЗ 45002	0.00	5520	10.00	02.08.06	-	595	0.00	0.00	0.00	0.00	-0.57	21.86	9.61	6.25	-	1.06	1.00
ОФЗ 46001	0.00	60000	12.00	10.09.08	-	1365	0.00	0.00	0.00	-0.49	-0.45	29.92	10.98	6.72	-	2.57	2.41
ОФЗ 46002	0.00	62000	11.00	08.08.12	-	2793	0.00	0.00	0.00	-0.51	-0.13	35.86	10.20	7.81	-	5.08	4.71
ОФЗ 46003	0.00	36491	10.00	14.07.10	-	2037	0.00	0.00	0.00	-0.36	0.01	40.27	9.07	7.68	-	4.01	3.72
ОФЗ 46014	0.00	49650	10.00	29.08.18	-	5005	0.00	0.00	0.00	-0.28	-0.09	24.93	9.52	7.94	-	6.12	5.67
Всего	26.06	474885															
Итоги торгов субфедеральными и муниципальными облигациями																	
Башкортостан, 04	0.00	500	8.02	13.09.07	-	1002	0.00	0.00	0.00	-0.51	1.29	19.78	8.27	9.49	-	2.47	2.25
Белгородская обл., 04	0.00	320	15.00	29.04.08	-	1231	0.00	0.00	0.00	-0.19	0.23	19.32	13.97	11.77	-	2.76	2.47
Белгородская обл., 03	0.00	300	19.00	20.12.05	-	370	0.00	0.00	0.00	-0.14	0.28	44.77	17.50	10.35	-	0.91	0.83
Волгоградская обл., 01	0.00	600	13.99	11.06.09	-	1639	0.00	0.00	0.00	-0.29	-1.06	80.11	13.69	11.85	-	2.71	2.42
Иркутская обл., 01	0.00	700	11.50	22.07.07	-	949	0.00	0.00	0.00	-0.65	0.00	46.32	11.62	11.80	-	1.45	1.30
Иркутская обл., 02	0.00	750	12.00	07.09.06	-	631	0.00	0.00	0.00	-0.25	-0.15	2.63	12.02	11.33	-	1.24	1.11
Коми, 05	0.00	500	16.00	24.12.07	-	1104	0.00	0.00	0.00	-1.89	-0.04	35.95	14.67	10.96	-	2.44	2.20
Коми, 06	17.35	700	14.50	14.10.10	-	2129	109.40	109.90	-0.18	-1.09	-0.36	24.63	13.21	10.91	-	4.17	3.76
Коми, 07	0.00	1000	12.00	17.11.09	-	1798	0.00	0.00	0.00	-2.31	0.00	7.23	12.90	11.64	-	5.54	4.96
Костромская обл., 03	0.00	300	15.00	23.06.05	-	190	0.00	0.00	0.00	-0.41	-0.10	34.52	14.72	11.66	-	0.49	0.44
Красноярск, 01	0.00	1000	11.00	21.07.05	-	218	0.00	0.00	0.00	0.00	0.08	17.48	10.97	10.88	-	0.58	0.52
Красноярск, 02	0.00	630	12.50	27.10.06	-	681	100.00	100.25	0.00	-0.10	-0.05	16.78	12.48	12.99	-	1.67	1.47
Красноярский край, 01	0.00	1500	10.30	08.12.05	-	358	0.00	0.00	0.00	-0.10	-0.19	2.82	10.26	10.23	-	0.94	0.86
Красноярский край, 02	0.00	1500	10.95	26.10.06	-	680	100.75	101.20	0.00	-0.20	-0.68	16.80	10.86	10.85	-	1.68	1.52
Краснодарский край, 01	0.03	605	11.00	15.05.07	-	881	99.75	100.15	0.00	-0.20	0.10	8.74	11.00	10.67	-	2.17	1.96
Ленинградская обл., 01	0.00	400	15.50	20.12.04	-	5	0.00	0.00	0.00	-0.38	-0.64	36.95	15.47	0.87	-	0.01	0.01
Ленинградская обл., 02	0.00	800	14.01	08.12.10	-	2184	0.00	0.00	0.00	0.00	-0.09	69.47	12.13	10.74	-	4.13	3.73
Московская обл., 02	0.00	1000	17.00	10.06.05	-	177	0.00	0.00	0.00	-1.00	-0.80	3.26	16.35	8.76	-	0.47	0.44
Московская обл., 03	0.00	1000	11.00	19.08.07	-	977	0.00	0.00	0.00	-1.10	-0.29	35.56	10.65	9.79	-	2.32	2.11
Московская обл., 04	0.00	9600	11.00	21.04.09	-	1588	0.00	0.00	0.00	-2.16	-0.56	69.92	10.58	10.21	-	3.32	3.01
Новосибирск, 01	0.00	1500	16.00	21.06.05	-	188	0.00	0.00	0.00	-0.58	-0.03	37.26	15.67	12.28	-	0.49	0.44
Новосибирская обл.	0.00	1500	13.50	27.07.06	-	589	0.00	0.00	0.00	-0.40	0.44	15.16	13.26	12.84	-	1.46	1.29
Самарская обл., 01	0.21	2370	12.00	04.07.06	-	566	103.30	104.00	0.53	-0.10	-0.86	23.34	11.56	9.67	-	1.41	1.29
Тверская обл., 02	0.05	1000	16.90	23.11.06	-	708	110.01	110.24	-0.05	-1.04	-0.76	9.26	15.33	11.42	-	1.69	1.52
Томская обл., 02	0.00	500	13.00	27.07.06	-	589	0.00	0.00	0.00	0.00	-0.49	49.51	12.81	11.02	-	1.45	1.30
Томская обл., 03	0.00	600	12.00	13.10.07	-	1032	99.00	99.50	0.00	-0.15	0.45	20.71	12.05	11.49	-	2.44	2.19
Уфа, 03	0.00	400	10.03	18.07.06	-	580	99.00	99.99	0.00	-0.40	0.50	40.66	10.08	10.63	-	1.45	1.31
Уфа, 04	0.00	500	10.03	03.06.08	-	1266	0.00	0.00	0.00	-1.02	-0.91	2.20	10.32	11.32	-	3.00	2.69
Хабаровский край, 01	0.00	300	13.09	27.08.05	-	255	0.00	0.00	0.00	0.00	0.48	6.46	12.88	11.11	-	0.68	0.61
Хабаровский край, 02	1.22	700	13.13	05.10.06	-	659	99.85	100.05	0.00	-0.15	-0.15	25.54	13.12	11.88	-	1.61	1.44
ХМАО, 01	0.00	1000	15.00	08.12.05	-	358	0.00	0.00	0.00	0.00	-0.65	0.82	13.95	7.08	-	0.95	0.89
ХМАО, 02	0.00	5000	12.00	27.05.08	-	1259	0.00	0.00	0.00	-1.27	-0.27	6.25	11.06	9.28	-	2.93	2.68
Чувашия, 01	1.51	285	12.00	12.08.05	-	240	100.95	101.10	-0.07	0.00	0.10	10.85	11.89	10.92	-	0.64	0.57
Чувашия, 02	0.00	500	9.50	13.04.07	-	849	0.00	0.00	0.00	-0.42	0.00	16.40	10.13	13.22	-	2.07	1.83
Якутия, 03	0.00	800	12.00	17.06.08	-	1280	0.00	0.00	0.00	-1.12	-0.24	27.95	11.85	12.07	-	2.84	2.53
Якутия, 04	0.00	1000	15.00	16.03.06	-	456	0.00	0.00	0.00	0.00	-0.32	36.99	14.29	9.87	-	1.13	1.03
Якутия, 05	0.00	2000	10.00	21.04.07	-	857	0.00	0.00	0.00	-1.25	0.10	15.07	10.53	12.18	-	2.09	1.86
ЯНАО, 01	0.00	1800	11.00	03.08.08	-	1327	0.00	0.00	0.00	0.00	0.02	39.78	10.89	10.41	-	2.99	2.71
Ярославская обл., 02	0.00	1000	13.78	03.07.07	-	930	0.00	0.00	0.00	-2.18	-1.40	26.80	13.38	12.37	-	2.15	1.91
Москва 26	24.13	4000	15.00	11.03.05	-	86	102.12	0.00	0.34	0.00	-1.06	1.64	14.55	1.78	-	0.24	0.23
Москва 33	19.34	4000	10.00	27.05.05	-	163	101.80	102.00	0.00	-0.59	0.15	16.71	9.82	6.98	-	0.56	0.53
Москва 24	0.03	3000	15.00	02.09.05	-	261	105.80	106.20	-0.60	-0.01	-0.07	5.34	14.18	6.79	-	0.69	0.65
Москва 34	0.00	4000	10.00	28.08.05	-	256	101.60	0.00	0.00	-0.05	-0.91	4.66	9.72	5.87	-	0.68	0.65
Москва 35	0.00	3900	10.00	18.06.06	-	550	0.00	0.00	0.00	-1.19	-0.05	11.51	9.64	5.80	-	0.85	0.80

ЭМИТЕНТЫ	ОБЪЕМЫ		ПОГАШЕНИЕ/ ВЫКУП			ЦЕНА		ИЗМЕНЕНИЕ,%			ДОХОДНОСТЬ,%			ДЮРАЦИЯ			
	Оборот, млн. руб.	Объем, млрд. руб.	Купон, %	Погашение	Оферта	Дней до погашения	Покупка	Продажа	день	неделя	месяц	НКД	Текущая	К погаш.	К оферте	Дюр. лет.	Мод. дюр.
Итоги торгов корпоративными облигациями																	
Нефть и газ																	
ГАЗПРОМ А2	13.73	5000	15.21	03.11.05	-	323	107.50	107.95	0.65	-0.93	-0.09	15	14.13	6.33	-	0.85	0.80
ГАЗПРОМ А3	2.13	10000	8.11	18.01.07	-	764	101.05	101.35	0.25	-0.70	-0.54	30.22	8.01	7.59	-	1.91	1.78
Нортгаз, 01	6.50	2100	16.00	09.11.05	-	329	102.05	102.50	0.59	-0.64	0.62	15.34	15.66	13.72	-	0.86	0.76
Татнефть 03	0.00	1500	12.00	01.07.06	-	563	103.50	104.00	0.00	-0.96	-0.48	54.90	11.59	9.73	-	1.38	1.26
ТНК, 04	0.00	3000	12.00	27.03.05	-	102	0.00	0.00	0.00	0.00	0.00	26.63	11.76	4.63	-	0.28	0.27
ТНК, 05	0.23	3000	15.00	28.11.06	-	713	113.10	114.10	0.49	-1.48	-0.65	6.99	13.23	7.66	-	1.77	1.64
Химия и нефтехимия																	
АМТЕЛ ХК, 01	0.01	1200	12.50	15.11.07	22.11.05	1065	99.90	100.20	0.20	0.00	0.15	9.25	12.48	-	12.43	0.91	0.81
Акрон, 01	1.02	600	13.45	01.11.05	-	321	100.85	101.30	0.30	-0.15	0.89	15.85	13.28	12.40	-	0.83	0.74
Амтелшиппром, 01	0.00	600	19.00	23.12.05	-	373	106.20	107.10	0.00	0.09	-0.56	90.05	17.88	12.67	-	0.90	0.80
Куйбышевазот, 01	0.00	600	12.00	15.06.06	17.03.05	547	0.00	0.00	0.00	-0.09	0.15	29.59	11.95	-	10.74	0.24	0.22
НИКОСХИМ, 01	0.00	750	17.25	14.12.06	16.12.04	729	0.00	0.00	0.00	-0.15	-0.70	85.54	17.32	-	150.94	0.00	0.00
НКНХ-02	0.00	1500	16.00	24.05.05	-	160	102.55	103.00	0.00	-0.49	0.98	10.08	15.61	9.95	-	0.44	0.40
НКНХ-03	0.00	2000	9.50	01.09.07	01.09.05	990	99.50	100.45	0.00	0.00	0.00	3.64	9.58	-	11.19	0.69	0.63
Нэфис Косметикс, 01	0.00	400	12.00	22.04.07	21.10.05	858	98.80	99.50	0.45	0.00	0.20	18.08	12	-	12.99	0.82	0.73
Салаватнефтеорг-синте	0.19	300	16.00	13.02.06	-	425	104.80	105.40	0.14	0.00	0.09	53.92	15.18	9.47	-	1.06	0.97
Электроэнергетика																	
Алтайэнерго, 01	0.60	600	18.00	05.08.05	-	233	102.30	102.50	0.48	-0.63	-0.55	20.22	17.56	14.54	-	0.61	0.53
Башкирэнерго, 01	0.09	500	20.00	11.09.05	-	270	105.70	106.70	-0.47	-1.35	-0.62	52.05	18.87	11.54	-	0.70	0.62
Башкирэнерго, 02	1.00	500	10.69	22.02.07	25.08.05	799	0.00	100.00	-0.10	-0.55	0.56	32.51	10.70	-	11.08	0.67	0.60
Ленэнерго, 01	0.02	3000	10.25	19.04.07	-	855	95.00	97.00	-0.46	0.36	0.55	15.45	10.57	12.08	-	2.11	1.88
РАО ЕЭС 02	0.00	3000	15.00	21.10.05	-	310	106.60	107.20	0.00	-0.28	-0.60	22.60	14.03	6.59	-	0.82	0.77
Свердловэнерго, 01	3.99	500	11.50	01.03.07	05.09.05	806	96.50	97.38	-0.15	1.14	0.28	32.77	11.83	-	16.20	0.69	0.60
Якутскэнерго, 01	0.00	400	16.00	31.08.06	03.03.05	624	0.00	102.00	0.00	0.25	-0.44	45.59	15.69	-	6.23	0.21	0.20
Связь																	
Башинформсвязь 09	1.05	150	14.00	23.10.05	-	312	103.00	103.50	0.29	-1.40	0.53	20.33	13.53	9.83	-	0.82	0.75
Волгателеком	0.00	1000	15.00	21.02.06	-	433	104.70	0.00	0.00	-1.08	0.05	9.86	14.33	10.30	-	1.10	1.00
Вымпелком 01	7.32	3000	9.90	16.05.06	-	517	99.00	99.00	1.54	-6.31	0.19	7.87	10.00	10.95	-	1.35	1.21
Дальсвязь 01	0.00	1000	15.00	15.11.06	16.11.05	700	103.65	105.05	0.00	-1.14	0.07	11.51	14.42	-	10.57	0.89	0.80
МГТС 03	0.00	1000	17.00	08.02.05	-	55	101.00	101.65	0.00	0.00	-0.73	59.15	16.67	3.45	-	0.15	0.15
МГТС 04	1.02	1000	10.00	22.04.09	26.04.06	1589	101.50	101.75	0.30	-0.20	-0.83	13.42	9.83	-	8.82	1.29	1.19
Мегафон Финас 01	0.00	1500	11.50	07.06.06	-	539	0.00	102.50	0.00	-2.30	1.25	2.21	11.40	11.11	-	1.40	1.26
Мегафон	0.00	1500	9.28	11.04.07	-	847	99.00	99.50	0.00	-0.90	1.01	16.02	9.33	9.74	-	2.11	1.92
Сибирьтелеком 03	0.00	1530	14.50	14.07.06	-	576	106.02	106.65	0.00	-1.40	0.09	60.38	13.69	10.57	-	1.39	1.26
Сибирьтелеком, 04	0.00	2000	12.50	05.07.07	-	932	104.80	105.75	0.00	-0.47	-0.85	54.79	11.96	10.71	-	2.16	1.95
СМАРТС, 01	0.00	275	18.00	20.11.05	-	340	100.05	105.00	0.00	1.01	0.91	11.34	17.14	12.51	-	0.89	0.79
СМАРТС, 02	0.01	500	13.75	26.06.07	26.06.05	923	99.20	100.00	-0.05	-1.67	0.39	64.79	13.76	-	14.30	0.50	0.43
Таттелеком, 03	1.51	600	12.50	06.05.07	15.05.05	872	100.25	100.50	0.05	-0.31	-0.84	9.93	12.63	-	12.23	0.41	0.36
УРСИ 02	0.23	1000	17.50	06.08.05	-	234	104.95	105.20	-0.27	-1.32	-0.61	17.26	16.63	9.36	-	0.61	0.56
УРСИ 03	0.28	3000	14.25	18.07.06	-	580	106.25	106.95	0.38	-1.86	-0.93	57.78	13.39	10.03	-	1.41	1.28
Центртелеком 02	0.00	600	16.00	21.04.05	-	127	102.16	102.35	0.29	-0.17	-0.26	24.11	15.63	8.83	-	0.35	0.32
Центртелеком 03	1.40	2000	12.35	15.09.06	-	639	103.10	103.49	-0.29	-0.39	0.00	30.45	11.98	10.61	-	1.59	1.43
Центртелеком 04	10.97	0	13.80	21.08.09	16.11.06	1710	105.45	105.60	0.33	-2.16	-0.79	45.37	13.07	-	10.81	1.69	1.52
Центральный Телеграф 0	0.00	500	16.00	22.08.06	-	615	104.76	104.98	0.00	0.00	-0.62	9.64	15.24	13.28	-	1.50	1.33
ЮТК, 01	0.00	1500	14.24	14.09.06	-	638	103.05	103.90	0.68	-1.15	-0.33	35.11	13.71	12.02	-	1.56	1.40
ЮТК, 02	10.95	1500	9.25	07.02.07	09.02.05	784	100.00	100.10	0.10	-0.11	0.00	31.93	9.25	-	8.96	0.15	0.14
Добывающая промышленность																	
АЛРОСА 19	1.52	3000	16.00	23.10.05	-	312	107.50	107.80	0.37	-0.66	0.18	23.23	14.84	6.55	-	0.82	0.77
Полиметалл, 01	0.00	750	18.00	21.03.06	22.03.05	461	0.00	0.00	0.00	0.57	-0.19	41.92	17.05	-	-2.63	0.27	0.27
СУЭК, 02	0.00	1000	11.50	15.02.07	17.02.05	792	99.85	100.52	0.00	0.15	0.24	8.51	11.49	-	10.83	0.18	0.16
Металлургия																	
Вьюксунский МЗ 01	0.21	1000	15.00	31.08.05	-	259	104.65	104.75	0.05	-0.05	0.05	43.15	14.32	8.09	-	0.68	0.63
Евразхолдинг 01	0.00	1000	12.50	05.12.05	-	355	102.50	103.90	0.00	-1.88	-1.00	3.42	12.30	10.94	-	0.94	0.85
ИНПРОМ, 01	9.43	500	13.54	20.04.07	22.04.05	856	96.45	97.00	-0.41	0.38	-1.53	20.03	14.03	-	23.88	0.35	0.28
Мауринвест, 01	0.00	500	12.30	03.04.07	05.04.05	839	97.95	98.30	0.00	-0.66	0.32	23.93	12.58	-	21.63	0.30	0.24
МЕЧЕЛ 01	0.56	1000	12.30	31.01.06	01.02.05	412	100.15	100.30	0.00	-0.17	0.00	45.16	12.26	-	9.56	0.13	0.12
ММК 17	0.00	900	7.00	18.04.05	-	124	98.00	0.00	0.00	0.00	0.05	11.51	7.00	7.02	-	0.34	0.31
Русал Фин 01	0.00	3000	10.00	12.09.05	-	271	100.00	100.80	0.00	-0.64	0.15	25.75	9.97	9.76	-	0.72	0.65
Русал Фин 02	0.00	5000	9.60	20.05.07	20.05.05	886	100.00	100.50	0.00	-0.28	-0.19	6.58	9.55	-	8.33	0.43	0.39
Северсталь	0.00	3000	9.75	28.06.07	30.06.05	925	100.60	102.20	0.00	-0.69	-0.53	44.61	9.67	-	8.36	0.52	0.48
ТМК	0.00	2000	14.00	20.10.06	20.04.05	674	101.00	101.55	0.00	0.41	-0.15	21.48	13.83	-	10.04	0.35	0.31
Углеметтрейдинг 01	0.00	3000	11.75	12.06.09	16.06.06	1640	0.00	0.00	0.00	-0.05	0.35	57.9	11.66	-	11.51	1.34	1.20

Источники: REUTERS, расчеты Банка Москвы

ЭМИТЕНТЫ	ОБЪЕМЫ		ПОГАШЕНИЕ/ ВЫКУП			ЦЕНА		ИЗМЕНЕНИЕ,%			ДОХОДНОСТЬ,%			ДЮРАЦИЯ		
	Оборот, млн. руб.	Объем, млрд. руб.	Купон, %	Погашение	Оферта	Дней до погашения	Покупка	Продажа	день	неделя	месяц	НКД	Текущая	К погаш.	К оферте	Дюр. лет.

Итоги торгов корпоративными облигациями

Машиностроение

Автоваз_02	8.58	3000	11.28	13.08.08	17.08.05	1337	99.95	100.09	0.19	-0.01	0.08	36.78	11.27	-	10.99	0.64	0.58
ГТ-ТЭЦ Энерго 02	0.00	1500	12.95	22.06.06	23.12.04	554	0.00	0.00	0.00	0.16	0.00	61.73	12.96	-	15.65	0.02	0.02
ИжАвто_01	0.00	1200	12.50	14.03.07	14.09.05	819	95.25	95.70	0.00	0.05	-0.73	31.16	13.03	-	19.38	0.72	0.60
ИРКУТ_01	0.00	600	8.00	27.03.05	-	102	99.20	99.80	0.00	0.00	0.96	17.53	8.04	9.67	-	0.28	0.26
ИРКУТ_02	0.10	1500	16.00	02.11.05	-	322	104.00	104.30	-0.19	-0.29	0.24	18.41	15.33	10.94	-	0.85	0.76
КАМАЗ-Финанс	0.01	1200	12.30	11.11.06	11.11.05	696	100.20	100.75	0.47	-0.71	0.36	11.46	12.21	-	11.70	0.88	0.79
ЛОМО_02	0.05	700	15.35	11.07.06	12.07.05	573	99.30	100.29	0.15	-0.70	0.15	65.18	15.43	-	16.89	0.54	0.46
МиГ-Финанс_01	0.00	1000	16.00	03.06.09	15.12.05	1631	95.50	97.45	0.00	2.75	-8.73	3.07	16.82	-	22.51	0.96	0.78
Микрон_02	0.00	300	15.00	06.01.05	-	22	100.20	100.50	0.00	-0.15	-0.52	64.93	14.99	12.52	-	0.06	0.05
ОМЗ_04	8.15	900	14.25	26.02.09	05.09.05	1534	101.55	102.15	0.00	-0.39	1.88	40.60	14.00	-	12.31	0.69	0.61
Русские Автобусы	1.00	500	15.00	22.05.06	-	523	100.00	100.50	0.00	-0.05	0.45	10.68	15.00	14.81	-	1.33	1.16
Сатурн Инвест	0.00	500	16.00	05.08.06	-	598	100.00	102.50	0.00	-0.10	0.56	57.86	15.72	14.61	-	1.43	1.25
Северсталь-авто	0.00	1500	11.25	21.01.10	25.01.07	1863	0.00	103.00	0.00	0.00	0.49	42.84	11.03	-	10.87	1.87	1.68
ТВЗ_01	0.61	750	14.60	10.10.06	-	664	102.30	102.60	0.10	-0.25	1.08	26.40	14.24	12.83	-	1.22	1.08

Пищевая промышленность

АПК ОГО_01	6.74	1100	13.95	22.04.07	22.04.05	858	98.20	98.40	-0.20	-0.20	1.23	21.02	14.19	-	18.72	0.35	0.30
Балтимор-Нева	0.00	500	16.00	05.09.06	03.12.05	629	102.36	102.55	0.15	-0.09	0.04	6.58	15.62	-	13.92	0.91	0.80
Вимм-Билль-Данн	9.50	1500	8.48	11.04.06	-	482	94.85	95.25	-0.16	-1.04	0.26	14.87	8.94	12.64	-	1.26	1.12
Группа ОСТ_01	6.31	800	14.00	19.07.05	-	216	101.05	101.20	0.05	0.20	-0.20	56.77	13.83	12.14	-	0.56	0.50
Джей-Эф-Си_01	0.00	700	14.00	06.10.05	-	295	100.30	100.50	0.00	0.00	0.23	18.53	13.91	13.79	-	0.76	0.67
Микояновский	0.00	1000	14.50	18.09.06	19.03.05	642	0.00	0.00	0.00	0.06	0.00	34.96	14.33	-	9.40	0.26	0.24
НИДАН-ФУДС_01	0.14	850	17.00	06.12.06	08.06.05	721	102.00	102.30	0.20	-0.29	-0.29	3.26	16.67	-	12.54	0.48	0.43
Парнас-М_01	0.58	500	12.75	15.03.06	16.03.05	455	100.00	100.20	-0.15	0.17	-0.10	31.79	12.75	-	13.37	0.24	0.21
Праймери Дон_01	0.00	750	13.50	10.11.06	11.11.05	695	0.00	100.50	0.00	0.00	0.00	12.21	13.50	-	14.76	0.86	0.75
Разгуляй-Центр_01	0.04	1000	16.00	05.06.06	04.06.05	537	95.60	96.36	0.17	-0.72	-0.20	5.26	16.60	-	23.43	0.47	0.38
ЭФКО_01	0.01	1000	15.50	05.09.06	06.09.05	629	102.40	103.80	0.00	-0.15	1.18	42.04	15.01	-	10.94	0.69	0.62

Пивоварение

Балтика_01	0.00	1000	4.00	20.11.07	-	1070	99.50	99.75	0.00	-0.40	0.00	2.41	4.01	9.03	-	2.70	2.48
Красный Восток-Инвест	7.23	1500	11.50	25.02.07	24.02.05	802	99.50	99.85	0.20	-0.55	0.30	35.29	11.56	-	13.66	0.19	0.17
ПИТ-Инвестментс_01	1.70	1000	17.00	28.09.06	31.03.05	652	100.73	101.09	-0.08	0.15	-0.56	35.40	16.88	-	14.00	0.29	0.26
САН Интербрю	14.87	2500	13.00	15.08.06	-	608	106.00	106.20	0.71	-0.70	0.23	42.74	12.23	8.63	-	1.36	1.25
Тинькофф Инвест	0.78	400	20.50	29.04.05	-	135	102.51	102.89	0.14	-0.24	1.18	26.96	19.92	12.02	-	0.37	0.33

Лесная промышленность и ЦБК

АЦБК-Инвест	1.01	500	14.95	07.09.06	10.03.05	631	100.60	100.90	0.19	0.30	-1.09	2.46	14.85	-	11.83	0.23	0.21
Волга_01	0.00	1500	12.00	13.03.07	14.09.05	818	95.00	97.00	0.00	0.00	-0.61	29.92	12.37	-	19.91	0.72	0.60
ГОТЭК	2.83	550	14.20	06.06.06	07.06.05	538	99.50	0.00	0.66	-1.15	1.37	3.11	14.27	-	15.28	0.48	0.41
Илим Палп Финанс	5.65	1500	15.21	18.03.06	-	458	101.25	101.40	0.05	-0.30	1.67	34.17	15.02	14.53	-	1.15	1.01
ПЭФ Союз_01	5.02	300	0.00	09.10.07	06.10.05	1028	100.50	100.80	-0.60	-0.15	-0.02	0.00	0.00	-	-0.25	0.81	0.81

Строительство и ипотека

АИЖК	0.00	1070	11.00	01.12.08	-	1447	100.75	0.00	0.00	0.00	0.56	42.19	10.25	8.97	-	3.33	3.06
АИЖК_02	0.04	1500	11.00	01.02.10	-	1874	104.00	106.70	0.66	-1.03	-2.33	40.99	10.31	9.54	-	3.95	3.60
Главмосстрой_01	0.00	2000	14.15	27.05.07	27.05.05	893	0.00	99.50	0.00	0.10	-0.25	7.75	14.26	-	17.00	0.44	0.37
ИНТЕКО_01	0.28	1200	10.95	15.02.07	17.02.05	792	100.41	100.50	0.00	0.20	0.30	35.40	10.90	-	18.75	0.18	0.15
МИА_01	0.10	2200	10.00	20.09.12	-	2836	98.00	99.99	0.00	2.04	0.00	9.64	10.00	10.38	-	3.35	3.04
ПИК_04	0.00	750	13.00	29.06.05	-	196	97.50	100.10	0.00	-1.15	1.89	19.77	13.25	21.58	-	0.28	0.23
СУ-155	3.84	1500	12.29	30.03.07	30.03.05	835	96.17	96.80	1.58	1.60	-5.06	26.26	12.74	-	27.73	0.28	0.22

Транспорт

АвиаК. Самара_01	0.00	350	16.00	08.03.07	10.03.05	813	100.10	100.49	0.00	-0.54	0.00	42.52	15.99	-	15.13	0.23	0.20
Ист Лайн Хэндлинг	0.00	1000	13.50	23.06.05	-	190	0.00	0.00	0.00	0.00	1.76	64.73	13.34	11.36	-	0.49	0.44
Транснефтепродукт	17.62	1000	8.90	10.05.06	-	511	99.50	99.90	-1.29	-0.70	0.80	8.53	8.93	9.33	-	1.34	1.22

Финансовый сектор

АльфаФинанс_01	0.00	1000	0.00	08.06.07	-	905	0.00	0.00	0.00	0.00	0.65	0.00	0.00	0.02	-	2.48	2.48
АльфаФинанс_02	0.00	2000	7.40	31.03.10	06.04.05	1932	0.00	0.00	0.00	0.00	0.00	14.19	7.49	-	11.12	0.31	0.28
Банк Зенит_01	0.00	1000	8.69	24.03.07	24.03.05	829	99.51	99.85	0.00	-0.35	-0.30	20.00	8.74	-	10.71	0.27	0.25
Внешторгбанк_03	0.00	2000	14.50	22.02.06	-	434	108.00	0.00	0.00	-0.05	-0.18	44.49	13.31	6.21	-	1.12	1.05
Внешторгбанк_04	13.00	5000	5.43	19.03.09	24.03.05	1555	100.00	100.09	0.12	-0.35	0.20	12.35	5.43	-	5.18	0.27	0.26
ММБ_01	19.38	1000	8.30	13.02.07	-	790	98.51	99.44	1.43	-0.81	-0.20	27.29	8.35	8.79	-	1.97	1.81
Росбанк_01	0.00	3000	9.91	15.02.09	14.02.05	1523	98.97	99.20	0.00	-0.10	0.11	33.67	10.01	-	8.93	0.17	0.15
Русский Стандарт_02	0.00	1000	14.04	14.06.06	-	546	103.50	106.00	0.00	0.00	-0.09	70.00	13.18	9.50	-	1.32	1.20

Источники: REUTERS, расчеты Банка Москвы

ЭМИТЕНТЫ	ОБЪЁМ		ПОГАШЕНИЕ		ЦЕНА		ИЗМЕНЕНИЕ,%			ДОХОДНОСТЬ,%			РЕЙТИНГ			ДЮРАЦИЯ	
	Объем, млн.	Купон,%	Погашение	Дней до погашения	Покупка	Продажа	день	неделю	месяц	К погаш.	Текущая	Спрэд к benchmark	S&P	Moody's	Fitch	Дюр. лет.	Мод. дюр
Суверенные еврооблигации																	
Россия EUR 05	€ 767	9.375	31.03.2005	104	101.75	101.85	0.04	-0.13	-0.57	2.61	9.21	67	BB+	Baa3	BBB	0.27	0.27
Россия 05	\$2 969	8.75	24.07.2005	219	102.88	103.00	0.00	-0.06	-0.72	3.57	8.51	129	BB+	Baa3	BBB	0.57	0.56
Россия 07	\$2 400	10	26.06.2007	921	112.88	113.50	-0.05	-0.16	-1.53	4.40	8.86	135	BB+	Baa3	BBB	2.20	2.16
Россия 10	\$2 718	8.25	31.03.2010	1930	110.50	111.13	-0.06	-0.17	-0.90	4.73	7.47	115	BB+	Baa3	BBB	2.90	2.84
Россия 18	\$3 466	11	24.07.2018	4967	139.00	140.38	-0.22	0.78	-0.37	6.55	7.91	239	BB+	Baa3	BBB	8.05	7.80
Россия 30	\$19 526	5	31.03.2030	9235	102.69	102.81	-1.27	0.62	-0.62	6.52	4.87	170	BB+	Baa3	BBB	8.43	8.17
Россия 28	\$2 500	12.75	24.06.2028	46928	161.50	163.38	-0.57	0.23	-0.31	7.13	7.89	244	BB+	Baa3	BBB	10.22	9.86
Облигации Минфин																	
MINFIN 6	\$1 750	3	14.05.2006	513	98.00	98.50	0.00	0.13	-0.51	4.44	3.06		BB+	Baa3	BBB	1.98	1.90
MINFIN 8	\$1 322	3	14.11.2007	1062	94.94	95.88	0.00	-0.13	-1.44	8.28	3.16		BB+	Baa3	BBB	2.78	2.58
MINFIN 5	\$2 837	3	14.05.2008	1244	92.88	92.88	0.00	0.41	-0.54	5.27	3.23		BB+	Baa3	BBB	3.76	3.57
MINFIN 7	\$1 750	3	14.05.2011	2339	84.25	85.00	0.45	1.36	1.66	5.95	3.56		BB+	Baa3	BBB	6.20	5.85
Облигации Аries																	
ARIES 01	€ 2 000	5.426	25.10.2007	1042	105.00	105.44	0.00	-0.07	0.64	3.65	5.17	137	BB+	Ba2			
ARIES 02	€ 1 000	7.75	25.10.2009	1773	113.83	114.83	0.86	0.79	2.59	4.50	6.81	156	BB+	Ba2		4.23	4.04
ARIES 03	\$2 436	9.6	25.10.2014	3599	121.50	122.25	0.51	1.61	0.76	6.59	7.90	242	BB+	Ba2		7.05	6.61
Муниципальные еврооблигации																	
Москва 06	€ 400	10.95	28.04.2006	497	109.51	109.95	0.00	-0.25	-0.08	3.62	10.00	146	BB+	Baa3	BBB	1.30	1.25
Москва 11	€ 374	6.45	12.10.2011	2490	106.70	107.19	-0.03	0.59	3.98	5.25	6.04	197	BB+	Baa3	BBB	5.70	5.42
Нижегород 05	\$119	8.75	03.04.2005	107	100.16	100.66	0.00	-0.04	-0.11	8.02	8.74	584		Caa1		0.30	0.28
Банковские еврооблигации																	
ВТБ 05	\$325	4.119	28.04.2005	132	100.15	100.40	-0.01	-0.20	-0.27	3.96	4.11	122	BB+		BBB-		
Русс. Станд 05	€ 30	11	28.05.2005	162	102.54	103.04	-0.02	-0.13	-0.13	5.01	10.73	255	B U	Ba3 U		0.45	0.43
Газпромбанк 05	\$150	9.75	04.10.2005	291	105.26	105.51	0.45	0.05	-0.47	2.83	9.26	59	B+	Baa2		0.79	0.77
Альфабанк 05	\$175	10.75	19.11.2005	337	102.00	0.00	0.00	-0.72	0.24	8.40	10.54	591	B	Ba2	B	0.92	0.85
МДМ 05	\$200	10.75	16.12.2005	364	102.00	0.00	-0.24	0.00	0.00	8.58	10.54	611	B		B+	1.00	0.92
Альфабанк 06	\$190	8	13.04.2006	482	100.60	101.35	1.01	0.13	0.45	7.46	7.95	447	B	Ba2	B+	1.30	1.21
Банк ЗЕНИТ 06	\$125	9.25	12.06.2006	542	101.00	0.00	0.87	-0.12	0.72	8.51	9.16	551		B1	B-	1.46	1.35
УралСиб Банк 06	\$140	8.875	06.07.2006	566	99.75	100.50	0.00	-0.13	0.40	8.93	8.90	610		B1	B-	1.50	1.38
Сбербанк 06	\$1 000	3.85	24.10.2006	676	100.63	101.00	0.27	-0.37	0.31	3.89	3.83	130		Baa2	BBB-		
Петрокоммерц 07	\$120	9	09.02.2007	784	99.92	100.92	0.08	0.28	0.08	9.03	9.01	601	B	B1		2.01	1.84
НОМОС 07	\$100	9.125	13.02.2007	788	99.86	100.86	0.30	-1.00	0.39	9.19	9.14	617		B1	B	2.02	1.85
ИБГ Николай	\$150	9	19.03.2007	822	99.89	100.88	-0.18	-0.15	-0.04	9.04	9.01	604			B	2.13	1.95
Русс. Станд 07	\$300	8.75	14.04.2007	848	102.75	104.00	0.11	-0.50	0.22	7.42	8.52	442	B U	Ba3 U		2.19	2.04
ВТБ 07	\$300	5.03	30.07.2007	955	103.38	103.88				4.09	4.87	147	BB+		BBB	2.55	2.45
Газпромбанк 08	\$1 050	7.25	30.10.2008	1413	103.67	104.69	-0.51	0.52	0.17	6.16	6.99	299	B+	Baa2		3.51	3.31
ВТБ 08	\$550	6.875	11.12.2008	1455	104.75	105.45	-0.23	0.16	0.31	5.53	6.56	196	BB+		BBB	3.64	3.45
Росбанк, 09	\$225	9.75	24.09.2009	1742	102.22	102.97	-0.02	-0.97	2.58	8.89	9.54	542	B-		B	2.75	2.52
Банк Москвы, 09	\$250	8	28.09.2009	1746	103.54	104.04	-0.26	0.46	0.97	7.11	7.73	355		Baa2	BB+	4.14	3.87
ВТБ 11	\$450	7.5	12.10.2011	2490	106.77	107.78	0.05	-0.47	1.27	6.26	7.02	270	BB+		BBB	5.60	5.27
Корпоративные еврооблигации																	
МТС 04	\$300	10.95	21.12.2004	4	96.50	0.00	-3.98	0.00	-0.58	0.00	11.35	0	BB-	Ba3		0.00	0.00
ММК 05	€ 100	10	18.02.2005	63	99.00	0.00	-0.83	-0.36	-0.33	15.18	10.10	1290	BB-	Ba3	BB	0.18	0.16
Вымпелком 06	\$250	10.45	26.04.2005	130	100.50	0.00	0.15	-4.27	-0.58	8.81	10.40	664	BB-	B1		0.36	0.33
Евразхолдинг 06	\$150	8.875	25.09.2006	647	102.45	102.95	0.66	-0.08	0.85	7.35	8.66	435			B	1.70	1.58
Роснефть 06	\$150	12.75	20.11.2006	703	113.90	116.90	-0.22	0.60	-0.18	5.03	11.19	203	B	Baa3		1.80	1.72
Сибнефть 07	\$400	11.5	13.02.2007	788	106.38	107.88	0.37	-0.44	-4.01	8.18	10.81	517	B	Ba2 D		1.97	1.82
ГАЗПРОМ 07	\$500	9.125	25.04.2007	859	108.71	109.71	-0.09	0.27	-0.96	5.13	8.39	213	BB- W	Baa3	BB U	2.20	2.09
ТНК 07	\$700	11	06.11.2007	1054	113.46	114.46	0.00	-0.92	0.80	5.84	9.70	266		Ba2		2.61	2.47
МТС 08	\$400	9.75	30.01.2008	1139	106.50	108.50	0.00	-2.30	-0.04	7.37	9.15	419	BB-	Ba3		2.77	2.58
Система 08	\$350	10.25	14.04.2008	1214	105.50	107.50	0.00	-2.36	-0.06	8.31	9.72	513	B	B3	B-	2.98	2.75
Алроса 08	\$500	8.125	06.05.2008	1236	102.87	103.62	0.10	-0.85	1.25	7.15	7.90	396	B	B2		3.10	2.89
Вимм-Билль-Данн	\$150	8.5	21.05.2008	1251	99.00	100.25	0.63	-1.51	2.36	8.84	8.59	565	B+	B3		3.15	2.89
ММК 08	\$300	8	21.10.2008	1404	101.26	101.79	-0.19	-0.12	-0.03	7.61	7.90	444	BB-	Ba3	BB	3.46	3.22
Сибнефть 09	\$500	10.75	15.01.2009	1490	106.00	108.00	-0.17	-0.47	-3.90	8.95	10.14	539	B	Ba2 D		3.43	3.15
Северсталь 09	\$325	8.625	24.02.2009	1530	100.23	100.73	-0.23	-1.44	2.70	8.55	8.61	498	B+ W		B+ D	3.64	3.36
Вымпелком 09	\$450	10	16.06.2009	1642	106.50	0.00	0.75	-5.77	0.92	8.24	9.39	467	BB-	B1		3.89	3.60
Евразхолдинг 09	€ 300	10.88	03.08.2009	1690	106.69	107.69	0.54	0.46	1.35	9.06	10.19	548			B	3.81	3.49
НОРНИКЕЛЬ, 09	\$500	7.125	30.09.2009	1748	96.50	99.25	1.04	-3.50	1.17	8.02	7.38	446	BB	Ba2		4.22	3.91
ГАЗПРОМ 09	\$700	10.5	21.10.2009	1769	119.07	120.07	-0.34	0.19	-0.32	5.90	8.82	234	BB- W	Baa3	BB U	4.06	3.83
ГАЗПРОМ 10	\$1 000	7.8	27.09.2010	2110	111.56	112.56	-0.03	0.68	2.35	5.41	6.99	231	BB- W	Baa3	BB U	4.86	4.62
МТС 10	\$400	8.375	14.10.2010	2127	103.74	104.74	1.04	-2.33	0.77	7.56	8.07	400	BB-	Ba3		4.85	4.51
Вымпелком 11	\$300	8.375	22.10.2011	2500	99.86	101.46	0.15	-4.27	-0.58	8.40	8.39	483	BB-	B1		5.49	5.07
Система 11	\$350	8.875	11.11.2011	2520	101.98	102.98	0.30	0.00	-0.39	8.45	8.70	496	B	B3	B-	4.89	4.51
Северсталь 14	\$375	9.25	19.04.2014	3410	99.11	100.10	-0.15	-0.46	1.60	9.39	9.33	522	B+ W		B+ D	6.63	6.06
ГАЗПРОМ 13	\$1 750	9.625	01.03.2013	2996	117.43	118.43	-0.52	0.95	0.33	6.81	8.20	264	BB- W	Baa3	BB U	6.11	5.72
ГАЗПРОМ 20	\$1 250	7.201	01.02.2020	5524	105.75	106.13	0.26	0.41	-	6.59	6.81	242	BB- W	Baa3	BB U	9.67	9.07
ГАЗПРОМ 34	\$1 000	8.625	28.04.2034	10724	116.50	117.01	-0.40	-0.05	0.03	7.25	7.40	243	BB- W	Baa3	BB U	12.08	11.26

Источники: REUTERS</

ЭМИТЕНТЫ	ЦЕНА		ИЗМЕНЕНИЕ,%			ДОХОДНОСТЬ,%	ДЮРАЦИЯ	РЕЙТИНГ	
	По закрытию	Последняя котировка	день	неделя	месяц	До погашения	Дюрация	S&P	Moody's
Мировой рынок долга									
US10YT=RR	100.48	100.63	-0.88	0.95	-2.67	4.17		AAA	Aaa
US30YT=RR	108.13	108.20	-1.62	1.66	-3.09	4.82		AAA	Aaa
EU2YT=RR	99.78	99.72	-0.09	-0.44	0.13	2.40		AAA	Aaa
EU10YT=RR	101.50	101.27	-0.22	1.87	-3.22	3.60		AAA	Aaa
MEXGLB26=RR	152.00	152.25	-1.38	0.54	0.12	6.82	10.44	BBB-	Baa2
BRAZILC=RR	101.63	101.50	-0.06	0.12	1.26			BB-	B1
BRAGLB27=RR	112.88	112.88	-0.28	0.80	3.37	8.80	9.82	BB-	B1
TRGLB30=RR	142.75	142.25	0.00	-0.36	0.92	7.96	10.19	BB-	B1
TRGLB10=RR	125.25	124.75	-0.10	-0.10	-0.15	6.33	4.34	BB-	B1
ARGFRB=RR	32.00	32.00	0.00	-0.78	10.92			SD	Сaa1
ARGGLB30=RR	32.50	32.50	0.78	0.00	4.30	63.94	2.39	SD	Сaa1
RUSGLB30=RR	102.25	102.69	-1.27	0.62	-0.62	6.52	8.43	BB+	Baa3
RUSGLB10=RR	110.44	110.50	-0.06	-0.17	-0.90	4.70	2.90	BB+	Baa3

Источники: REUTERS

Индексы JPM EMBI+

EMBI+	СПРЭД		ИНДЕКС		ИЗМЕНЕНИЕ,%		
	Спрэд	Изменение за день	Значение	За день	С начала месяца	С начала года	За 12 месяцев
16 Дек 04 EMBI+	362	-7	327.61	-0.31	2.06	11.12	12.15
EMBI+ RUSSIA	216	-2	375.52	-0.28	3.49	11.38	11.90
EMBI+ MEXICO	165	-4	303.95	-0.66	1.79	8.24	9.49
EMBI+ TURKEY	277	-12	219.71	0.05	2.03	9.50	9.43
EMBI+ BRAZIL	399	-3	438.43	-0.30	2.10	12.92	14.62
EMBI+ VENGWUELA	421	-10	466.60	-0.18	0.87	22.15	23.58

Источники: J.P. Morgan Chase, REUTERS

КОНТАКТНАЯ ИНФОРМАЦИЯ

WWW.MMBANK.RU

+7 (095) 105-8000, 924-0080

		<u>e-mail</u>	<u>вн. тел.</u>
<u>ВИЦЕ-ПРЕЗИДЕНТ</u>	Сытников Алексей		
<u>НАЧАЛЬНИК УПРАВЛЕНИЯ ДОВЕРИТЕЛЬНЫХ ОПЕРАЦИЙ</u>	Касьянова Елена	Kasyanova_EA@mmbank.ru	4679
<u>КОЛЛЕКТИВНЫЕ ИНВЕСТИЦИИ</u>	Исаев Бейшен	Isaev_BK@mmbank.ru	4591
<u>ИНДИВИДУАЛЬНОЕ УПРАВЛЕНИЕ АКТИВАМИ</u>			
Начальник отдела	Беспалов Алексей	Bespalov_AV@mmbank.ru	4220
Менеджер по работе с клиентами	Шухова Алла	Shuhova_AG@mmbank.ru	4263
<u>АНАЛИТИЧЕСКИЙ ОТДЕЛ</u>			
Начальник отдела	Тремасов Кирилл	Tremasov_KV@mmbank.ru	4592
Анализ акций	Веденеев Владимир	Vedeneev_VY@mmbank.ru	2817
Анализ долговых рынков	Федоров Егор	Fedorov_EY@mmbank.ru	4233
Ассистент	Лямин Михаил	Lyamin_MY@mmbank.ru	2844
<u>ОТДЕЛ УПРАВЛЕНИЯ АКТИВАМИ</u>			
	Храмцовский Станислав	HSS@mmbank.ru	2895
	Волков Алексей	Volkov_A@mmbank.ru	2823

Настоящий обзор имеет только информационное значение и не может рассматриваться как предложение о совершении сделок на финансовом рынке. Обзор основан на источниках информации, заслуживающих доверие, однако мы не гарантируем, что все сведения абсолютно точны. Информация может быть изменена нами без предварительного уведомления.

© 2003, Банк Москвы. Без разрешения Банка Москвы запрещается воспроизводить, адаптировать, передавать по различным каналам, транслировать в эфир, доводить до общего сведения, публично показывать, преобразовывать в цифровую форму, синтезировать, опубликовывать, модифицировать, усовершенствовать, адаптировать, переводить на другие языки, использовать с другими произведениями, рекламировать, распространять, публицизировать, продавать, сдавать в аренду, включать в каталоги, создавать резервные копии, архивировать, включать в базы данных и давать право доступа.